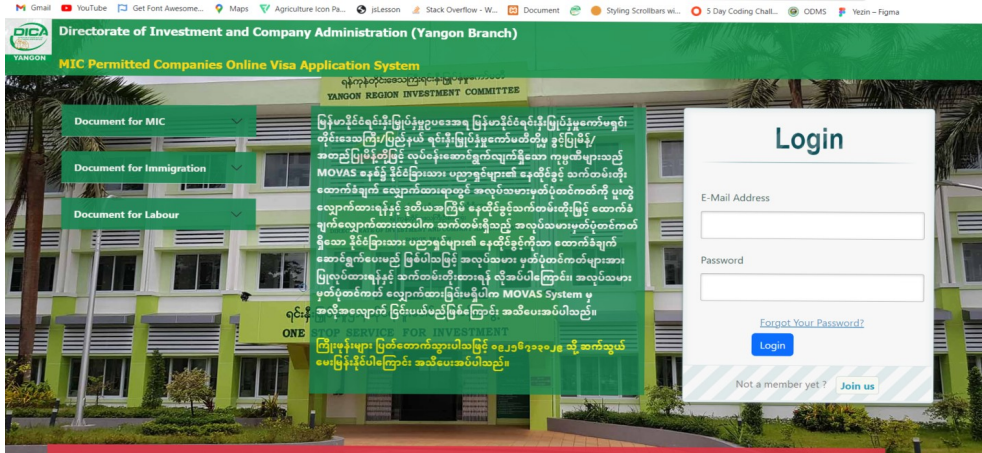


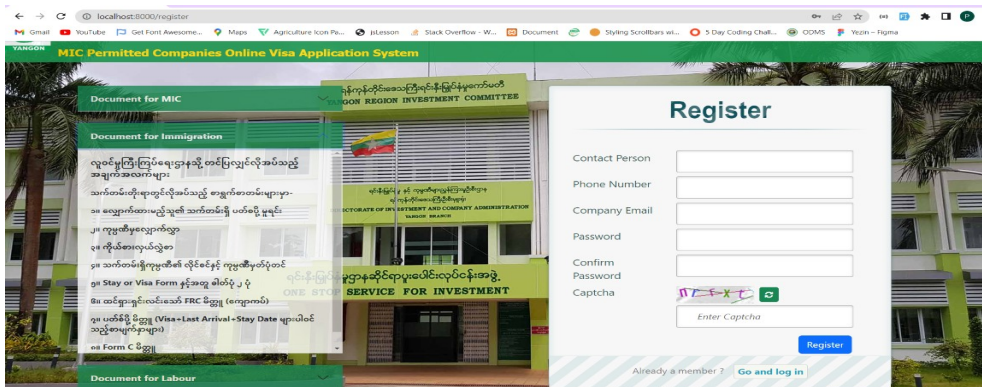
User Guide Book for MIC Permitted Companies

Online Visa Application System

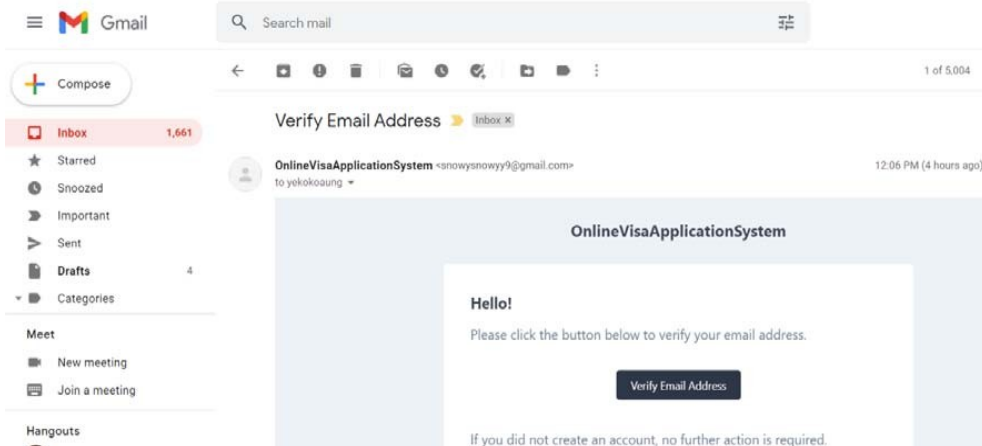
Step 1 - Click the Joinup button and go to the company account registration page.



Step 2 - Create an email and password and register an account.



Step 3 - Verify your account by clicking the "Verify Email Address" button sent to your email



Step 4 - Fill up data and attach the documents of the company according to our guidance and proceed to submit.

The screenshot shows a web browser window with the URL unityitsolutionprovider.com/ovas/signup. The page header includes the logo for DICA (Directorate of Investment and Company Administration - Yangon Branch) and the text "Online Visa Application System". There is a language selector for "English" and a "Logout" link.

A green notification bar at the top of the form area says: "Please Fill the Profile to Complete the Registration!".

The main section is titled "COMPANY PROFILE" and contains the following fields:

- Company Name
- Company Registration No
- Sector (Choose)
- Business Type
- Permit/Endorsement Type (Choose)
- Permit/Endorsement No
- Permitted Date (dd-mm-yyyy)
- Commercialization Date (dd-mm-yyyy)
- Land No
- Land Survey District No
- Industrial Zone
- Township
- Region (Yangon Region)
- Numbers of Local Staff
- In Proposal
- Increased
- Appointed
- Numbers of Foreign Staff

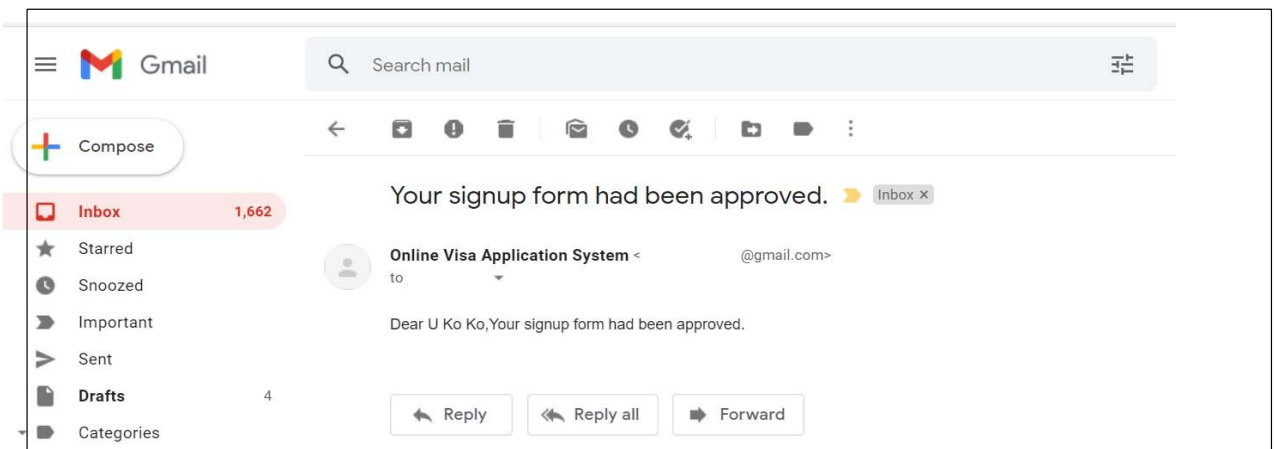
The "ATTACHMENT" section includes a note: "Note: The following documents need to be attached (PDF File Only)".

There are two file upload fields:

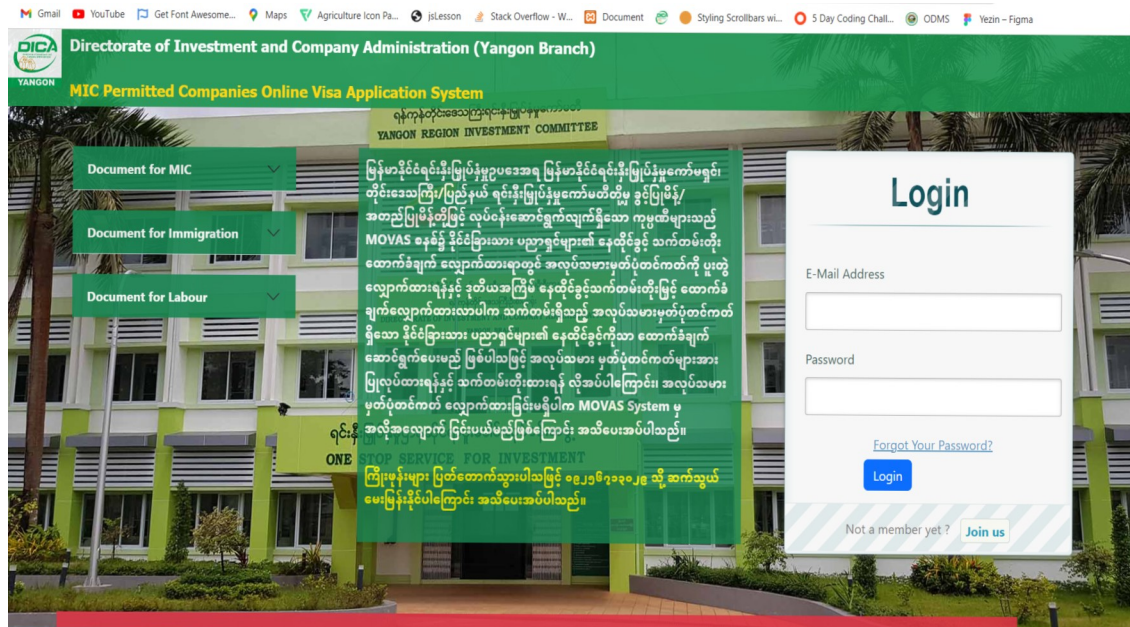
- (1) Certificate of Incorporation (Choose File, No file chosen)
- (2) MIC Permit (Choose File, No file chosen)

A blue "Submit" button is located at the bottom left of the form.

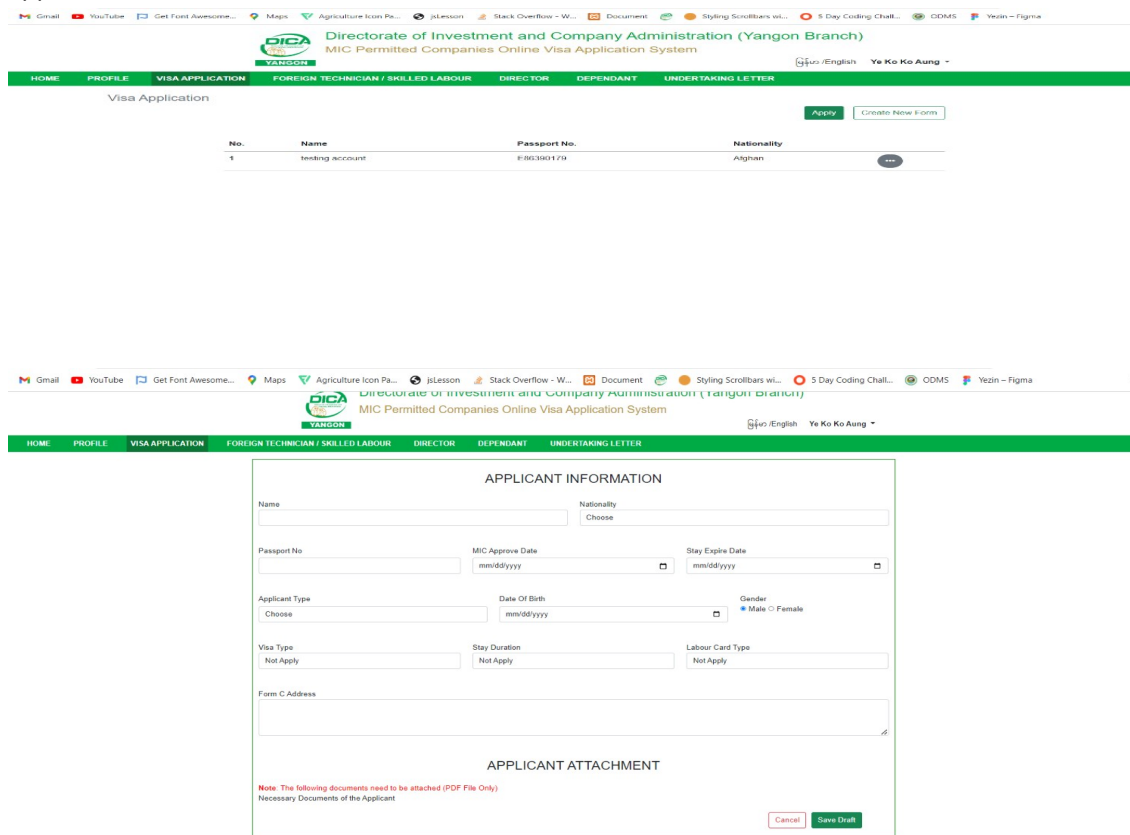
Step 5 - Wait your account to be approved. User Account Approval Email will be sent to you.



Step 6 - Wait your account to be approved. User Account Approval Email will be sent to you.



Step 7 - From the visa application, click Create New Form and fill in the details of the applicant. Submit the documents.



Step 8 – Monitor the notifications in your application. Application Form Approval Email will be sent to you.

Gmail YouTube Get Font Awesome... Maps Agriculture Icon Pa... jsLesson Stack Overflow - W... Document Styling Scrollbars wi... 5 Day Coding Chall... ODMs Yezin - Figma

DICA Directorate of Investment and Company Administration (Yangon Branch)
MIC Permitted Companies Online Visa Application System

မြန်မာ /English Ye Ko Ko Aung

HOME PROFILE VISA APPLICATION FOREIGN TECHNICIAN / SKILLED LABOUR DIRECTOR DEPENDANT UNDERTAKING LETTER

Rule And Regulation

- MOVAS System တွင် ဝင်ရောက်လျှောက်ထားမည့် နိုင်ငံခြားသားများ၏စီစဉ်သည့် Business စီစဉ် ဖြစ်ရပါမည်။
- နိုင်ငံခြားသားများ၏ နေထိုင်ခွင့်သက်တမ်း ကုန်ဆုံးရက်မတိုင်မီ ၂ လ ကြိုတင်လျှောက်ထားနိုင်ပါသည်။
- MOVAS တွင် ဒုတိယအကြိမ် နေထိုင်ခွင့်သက်တမ်းတိုးပါက အလုပ်သမား မှတ်ပုံတင်ကတ်အား သက်တမ်းတိုးလျှောက်ထားရမည်ဖြစ်ပါသည်။
- နိုင်ငံခြားသားများ၏ မှီခိုသူများလျှောက်ထားရာတွင် လက်ထက်ထားသောစနိုး၊ သားသမီးအရင်းအမြစ်များ နှင့် မိဘအရင်းအမြစ်များသာလျှောက်ထားရန် (သားသမီးများအား ဝန်ထုပ်အောက်ခွင့် မိဘများအား ၆၀ နှစ်အထက် ထိသာလျှောက်ထားနိုင်ပါသည်။)
- နေထိုင်ခွင့်ရက်ကျော်လွန်နေသော(Overstay) နိုင်ငံခြားသားများအား MOVAS system မှ လက်ခံဆောင်ရွက်ပေးမည်မဟုတ်ပါကြောင်း အသိပေးအပ်ပါသည်။

Status Choose From mm/dd/yyyy To mm/dd/yyyy

No	First Apply Date	Final Apply Date	Description	Status	Action
1	24 January, 2023	3 March, 2023	နိုင်ငံခြားသား (ဝ) ဦး အား နေထိုင်ခွင့်သက်တမ်းတိုးခွင့် နှင့် အကြိမ်ကြိမ် ပြည်ဝင်ခွင့်စီစဉ် ပြုလုပ်ခွင့် ပေးပါရန် တင်ပြလာခြင်း	Approved	Show
2	23 January, 2023	3 March, 2023	နိုင်ငံခြားသား (ဝ) ဦး အား တစ်ကြိမ် ပြည်ဝင်ခွင့်စီစဉ် ပြုလုပ်ခွင့်ပေးပါရန် တင်ပြလာခြင်း	In-Process	Show

Compose

Inbox 1,661

Starred

Snoozed

Important

Sent

Drafts 4

Categories

Meet

New meeting

Join a meeting

Search mail

Your Visa Application had been approved. Inbox x

Online Visa Application System <snowsnowy9@gmail.com>
to yekokoang

Dear ဦးရဲကိုကိုအောင်, Your Visa Application had been approved.

Reply Reply all Forward

Note: Use only one account for a company. Attach file type must be PDF file format. The result of your application will be sent to your registered email.